

Culture et création

S'initier à l'art de la BD et aux œuvres d'art antique

Créer des outils d'apprentissage pour la classe

La découverte des antiques et de la BD ancrée dans l'Antiquité permet de travailler le programme des LCA (la civilisation, les repères spatio-temporels, la mythologie, l'art et l'archéologie...)

L'activité permet d'apprécier les œuvres d'art antique, d'acquérir des éléments et des connaissances de culture artistique (arts plastiques, histoire des arts, techniques de fabrication de la BD) et de confronter l'Antique au Moderne.



Etape 1

Un peu de culture : les BD et l'Antiquité

- Se documenter sur des BD inspirées de l'Antiquité grecque et romaine sur le site [Odysseum Eduscol](#)
- Cliquer dans la barre de recherches *Antiquité revisitée* puis sur *Bande dessinée* puis sur *Le Dernier Troyen*.

Découverte du dossier



**Le dernier Troyen de
Valérie Mangin et
Thierry Démarez**




**L'Énéide dans les
étoiles, interview de
Valérie Mangin**

Etape 2

Un peu de culture: échantillon d'œuvres - Musée du Louvre




La Vénus de Milo



La Victoire de Samothrace



Artémis à la biche



Panneau de Suse, Mésopotamie



Mosaïque du Phénix



Le Sarcophage des époux de Cerveteri



Tête de lion, Mari



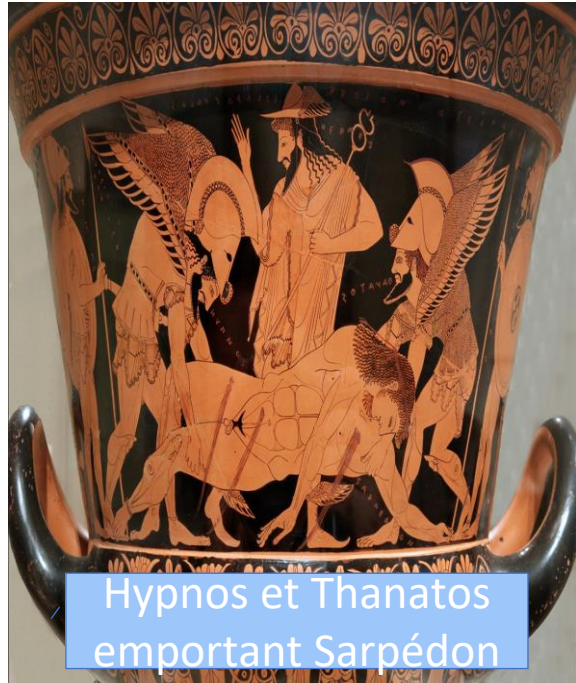
Les Taureaux androcéphales ailés




Frise des Griffons, Mésopotamie

Etape 2 (bis)


Un peu de culture: Une image, une histoire - Odysseum eduscol



Hypnos et Thanatos emportant Sarpédon



Portrait du Fayoum



Achille et Hector



Troie



Hercule dans la coupe du Soleil



Thétis chez Vulcain




Alceste et Admète

Etape 2 (ter)

Un peu de culture: les œuvres d'art antique

- Se rendre sur le site du musée du Louvre, taper dans la barre de recherches le nom des œuvres sélectionnées ci-dessus et lire les descriptifs des œuvres.
- Se rendre sur le site Odysseum eduscol et taper dans la barre de recherches *Une image, une histoire* et lire les articles.



Etape 3

Choisir une œuvre d'art

- Choisir une œuvre d'art à intégrer dans sa BD.
- Rédiger un descriptif de l'œuvre.



La Vénus de Milo

La Vénus de Milo est une statue qui a été trouvée en Grèce sur l'île de Milo (Milos). Elle date du II^e siècle avant J.C. et a été retrouvée par un paysan qui labourait son champ le 2 avril 1920. Elle mesure deux mètres de haut.


Vénus est le nom romain de la déesse de la beauté et de l'amour. Aphrodite est le nom grec de cette même déesse. Cette statue est très célèbre et les touristes du monde entier viennent l'admirer car elle est très belle et très mystérieuse : on n'a jamais retrouvé ses bras et on n'a jamais su ce qu'ils pouvaient tenir. On émet plusieurs hypothèses comme un miroir ou une pomme.

Une statue dont on peut faire le tour s'appelle une ronde bosse.

Etape 4

Création: Préparer le matériel



- trousse,
- paire de ciseaux,
- colle,
- crayon à papier,
- règle,
- gomme,
- crayon de couleur ou feutres,
- feuilles blanches et/ou de couleur
- peinture,
- décorations créatives de toutes sortes,
- feuilles de papier calque.



Etape 5

Dessiner

- Prendre une feuille blanche et dessiner l'œuvre choisie ou un détail de l'œuvre.



Etape 5 (bis)

Décalquer


- Ou bien décalquer le dessin à partir de son écran.



Etape 5 (ter)

Agrandir


- À partir du dessin initialement représenté ou décalqué sur la feuille, agrandir le contour minutieusement en le retraçant à 5 mm d'intervalle.
- Répéter l'opération plusieurs fois jusqu'à obtenir la dimension souhaitée.
- Garder précieusement ce dessin sur papier calque car il permettra de représenter l'œuvre d'art dans la BD à l'envi.



Etape 6

Invention et Écriture

- Rédiger une histoire en six étapes par écrit.
- Ne pas oublier d'intégrer l'œuvre d'art dans différentes étapes du récit.
- Pour chaque étape, imaginer quelques dessins et quelques phrases de dialogue.



Etape 7

Préparation des planches

- **Une planche ?**

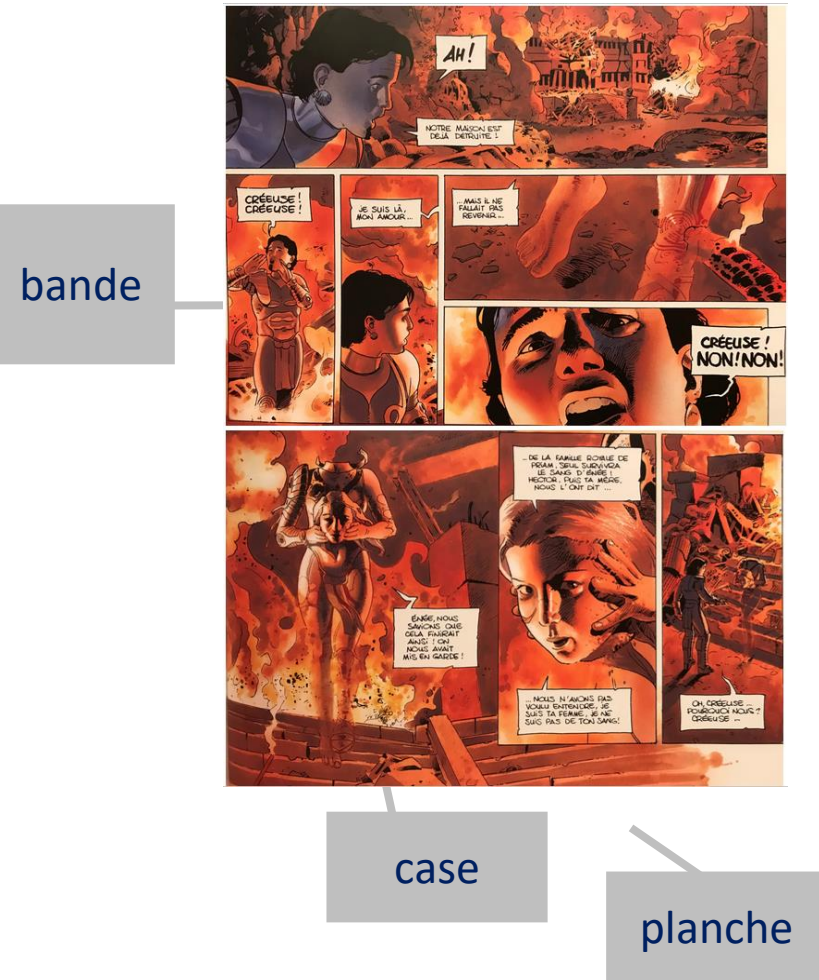
C'est une page entière composée de plusieurs cases.

- **Une case ?**

C'est une image de BD délimitée par un cadre. Elle est aussi appelée « vignette ou phylactère » .

- **Une bande ?**

Une bande c'est une succession horizontale de plusieurs images. Une bande comprend entre une et six images environ.



Possibilité de s'initier gratuitement à l'art de la BD en accédant au site suivant : <https://bdnf.bnf.fr/>

Etape 7 (bis)

Préparation des planches

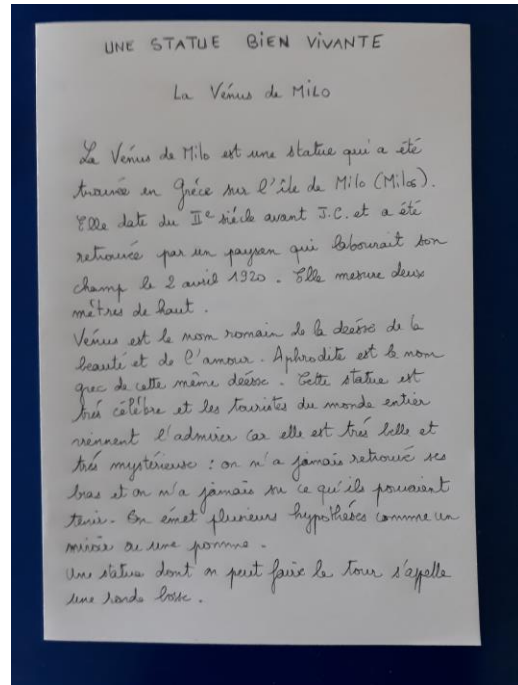
- Prendre une feuille blanche ou plus par étape du récit
- Les quadriller en fonction du nombre de vignettes à réaliser sur chaque planche.
- Ne pas oublier de laisser un espace libre en haut ou en bas de quelques cases pour ajouter le texte narratif.



Etape 8

Réalisation de la BD

- Dessiner les vignettes au feutre noir en suivant les étapes du récit,
- Donner la parole aux personnages en réalisant des bulles,
- Remplir les espaces réservés à la narration.
- Donner un titre à la DB



BD finalisée : Une statue bien vivante!

UNE STATUE BIEN VIVANTE

La Vénus de Milo est une statue qui a été trouvée en Grèce sur l'île de Milo (Miles). Elle date du II^e siècle avant J.C. et a été retrouvée par un paysan qui labourait son champ le 2 avril 1920. Elle mesure deux mètres de haut.

Vénus est le nom romain de la déesse de la beauté et de l'amour. Aphrodite est le nom grec de cette même déesse. Cette statue est très célèbre et les touristes du monde entier viennent l'admirer car elle est très belle et très mystérieuse : on n'a jamais retrouvé ses bras et on n'a jamais vu ce qu'elle pouvait tenir. On écrit plusieurs hypothèses comme un miroir ou une pomme.

Une statue dont on peut faire la tour s'appelle une tour de bois.

